

やわらかなカーブ形状でワンサイズ上の広さを実現



A 広々、平らな底面

広く平らな底面なので、つけ置き洗いなど家事でも大活躍します。



B 広さを活かす右奥排水口

排水口を作業の邪魔にならない右奥に配置。洗面器の広さを最大限に生かします。



C ドライパレットで一時置き

濡らしたくないものを、一時置きするのに便利。サイドガード付で水だれも防ぎます。

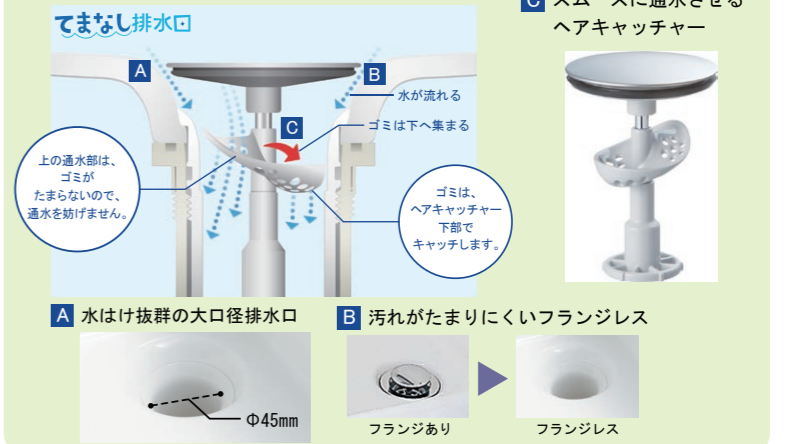


D 濡れものが置けるウェットパレット

コップや泡立てネットなど、濡れものを気兼ねなく置けます。



てまなし排水口



水栓金具

壁付け水栓&ハイバックガードで簡単キレイ

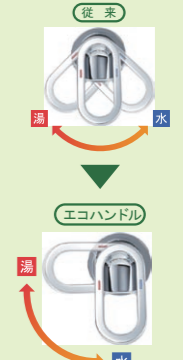


便利なホース収納式

水栓まわりは、水溜まりの少ない壁付け水栓と凹凸のないハイバックガードで汚れにくく、お手入れ簡単でキレイを保てます。

エコハンドル

使いやすいハンドル位置を水にすることで、ムダなお湯の使用を低減します。



ベースキャビネット



引出タイプ ARFH-755S

背の高いものと、ボトルや小物を分けて収納。



フルスライドタイプ ARFH-755S

奥までしっかり収納できて、出し入れもラクラク。

ミラーキャビネット



3面鏡(全収納タイプ) MAR-753TXU

鏡の裏はすべて収納スペース

- ・トレイ7個
- ・プラグコード付
- ・コンセント2個付

くもり止めコート

電気を使わず表面コーティングでくもりをおさえるので、消費電力ゼロに。消し忘れの心配もありません。



くもり止めコートなし くもり止めコート付

※写真はイメージです。

カラーバリエーション | スタンダード



VP1 ホワイト



VR1 ブラウン

洗面器カラー




H プレーン材ホワイト

間口750mm (サイド収納付) ・フルスライドタイプ



フルスライドタイプ
AR60FH-755SR

間口 750mm
洗面器600mm+サイド収納150mm



1面鏡(大型鏡タイプ)
MAR-601XU

間口900mm (サイド収納付) ・フルスライドタイプ



フルスライドタイプ
AR75FH-905SR

間口 900mm
洗面器750mm+サイド収納150mm



1面鏡(大型鏡タイプ)
MAR-751XU

使いやすいオープンタイプで収納量アップ

幅150mmの取り出しやすいオープンタイプのサイド収納がついた化粧台本体。同じ間口で収納量がグンとアップ。ワンランク上の便利を実現。



小物やドライヤーを下げられるフック付。



トールキャビネット



トールキャビネット
(間口 250mm)
ARS-255
寸法 250×490×1900 (mm)

(間口 300mm)
ARS-305
寸法 300×490×1900 (mm)

※写真はイメージです。



ランドリータイプ
(間口 300mm)
ARS-305DL (R)
寸法 300×490×1900 (mm)

※写真はイメージです。



姿見タイプ
(間口 300mm)
ARS-305ML (R)
寸法 300×500×1900 (mm)

アッパーキャビネット



【本体用】
(間口 750mm)
ARU-755C
寸法 750×490×400 (mm)

(間口 900mm)
ARU-905C
寸法 900×490×400 (mm)



【トールキャビネット用】
(間口 250mm)
ARU-255C
寸法 250×490×400 (mm)

(間口 300mm)
ARU-305C
寸法 300×490×400 (mm)

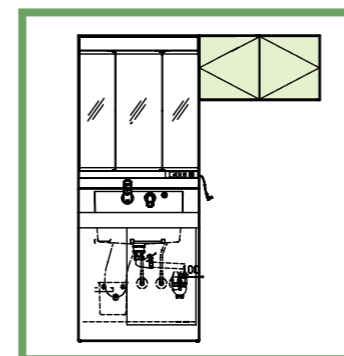
ランドリーキャビネット (間口調整付き)



(間口 750mm ~ 810 mm)

ARK-752FL (R)
寸法 750 ~ 810×225×400 (mm)

※洗濯機の上、ミラーキャビネットの横に設置となります。
※レイアウトイメージ



ランドリーキャビネット (オープンタイプ)



(間口 750mm)

LCVK0-752
寸法 750×208×400 (mm)